




# SCHEDA TECNICA PRODOTTO

## IN-TO2 - INTRO

### PRODOTTI CONSUMABILI

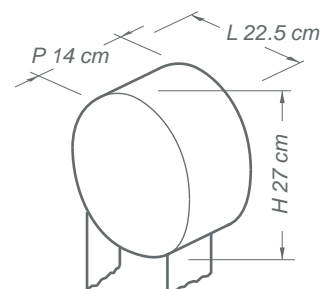


### COLORI DISPONIBILI



### DATI TECNICI

- **Codice:** IN-TO2
- **Descrizione:** MINI distributore di carta igienica
- **Capacità:** Øe max 20 cm  
P max 10 cm  
Ø anima min 4,2 cm
- **Tipo di funzionamento:** manuale a strappo
- **Sistema di erogazione:** manuale
- **Altezza d'installazione consigliata:** 70 cm, dal pavimento alla parte inferiore del distributore
- **Peso netto:** 0,59 Kg



### GAMMA DI PRODUZIONE E VENDITA

#### GAMMA STANDARD

CARTA IGIENICA JUMBO	
IN-TO2/WS	coperchio e supporto ABS bianco
IN-TO2/BS	coperchio e supporto ABS blu
IN-TO2/SS	coperchio e supporto ABS silver

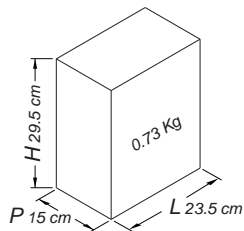
#### GAMMA CON ACCESSORI ADATTATORI

CARTA IGIENICA JUMBO	
IN-TO2/WR	coperchio e supporto ABS bianco
IN-TO2/BR	coperchio e supporto ABS blu
IN-TO2/SR	coperchio e supporto ABS silver

\*. WR5 - BR5 - SR5 (adattatore Øe 55 mm)  
WR7 - BR7 - SR7 (adattatore Øe 70 mm)  
WR8 - BR8 - SR8 (adattatore Øe 80 mm)

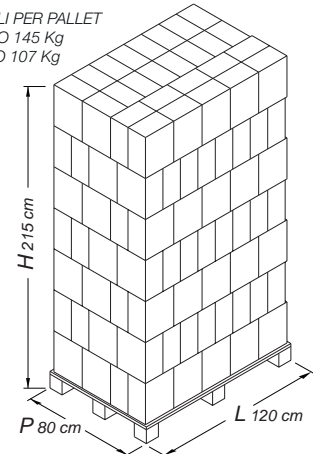
### IMBALLI/CONFEZIONI

#### IMBALLO SINGOLO



#### PALLET IMBALLO SINGOLO

182 ARTICOLI PER PALLET  
PESO LORDO 145 Kg  
PESO NETTO 107 Kg



### RICAMBI E ACCESSORI



0V347



N1506



x2 03D52



x2 00025



N0121

Per versioni  
bianca e blu



N0110

Per versione  
silver



1V122



ø 55 0F171



ø 62 0456J



ø 70 0F288



ø 74 0455J



ø 80 0F017